

**NORDESTE ACTIVO – Empresa Municipal de Actividades
Desportivas, Recreativas e Turísticas, Águas e Resíduos, E. M.**

Rua Dona Maria do Rosário n.º 4
9630-144 Nordeste

P. H. Pinto

RELATÓRIO DE GESTÃO

EXERCÍCIO DE 2007

Nos termos da Lei e do pacto social o Conselho de Administração da **NORDESTE ACTIVO EMP.MUNICIPAL DE ACTIVIDADES DESPORTIVAS, RECREATIVAS E TURISTICAS, ÁGUAS E RESIDUOS, E.M.** apresenta à Assembleia Geral da Sociedade o **RELATÓRIO DE GESTÃO** referente ao exercício de 2007.

ACTIVIDADE EMPRESARIAL

Em 2007 a empresa passou a desempenhar as competências que se encontravam sob a alçada da Câmara Municipal de Nordeste, no que concerne à exploração dos serviços de águas e recolha de resíduos sólidos, correspondendo às solicitações cada vez mais exigentes de uma maior eficiência dos serviços disponíveis á população e dos novos desafios que se impõe numa cultura de objectivos face a uma cultura de regras.

RECURSOS HUMANOS

No que se refere à evolução dos efectivos, em 2007 a Empresa admitiu pessoal, e aceitou em regime de transferencia da Câmara Municipal o pessoal necessário para o desempenho eficaz da actividade em questão.

✉ Rua Dona Maria do Rosário n.º 4

☎ 296 488189

☎ 296 488187

**NORDESTE ACTIVO – Empresa Municipal de Actividades
Desportivas, Recreativas e Turísticas, Águas e Resíduos, E. M.**

Albino

Rua Dona Maria do Rosário n.º 4
9630-144 Nordeste

EXPLORAÇÃO

Registou-se uma evolução positiva no numero de consumidores, resultante de um crescimento do numero de consumidores de uso doméstico, como podemos verificar no quadro abaixo, bem como, o no impacto directo sobre o consumo de água em m³ e respectivo valor.

Nº DE CONSUMIDORES										
Meses	Abril	Mai	Junho	Julho	Agosto	Setembro	Outubro	Novembro	Dezembro	Total
DOMÉSTICO	2.485	2.486	2489	2491	2490	2491	2496	2500	2501	2.492
COMÉRCIO/INDÚSTRIA	135	132	129	129	130	130	129	131	132	131
INSTITUIÇÕES	20	24	24	24	24	24	28	29	29	25
OBRAS	2	2	2	2	2	2	3	6	6	3
AGRO PECUÁRIA	75	75	77	78	78	78	79	81	82	78
ADMINIST. CENTRAL	17	14	14	14	14	14	14	14	14	14
ADMINIST. LOCAL	5	5	5	5	5	5	6	6	6	5
TOTAL GERAL	2739	2738	2740	2743	2743	2744	2755	2767	2770	2.749



✉ Rua Dona Maria do Rosário n.º 4

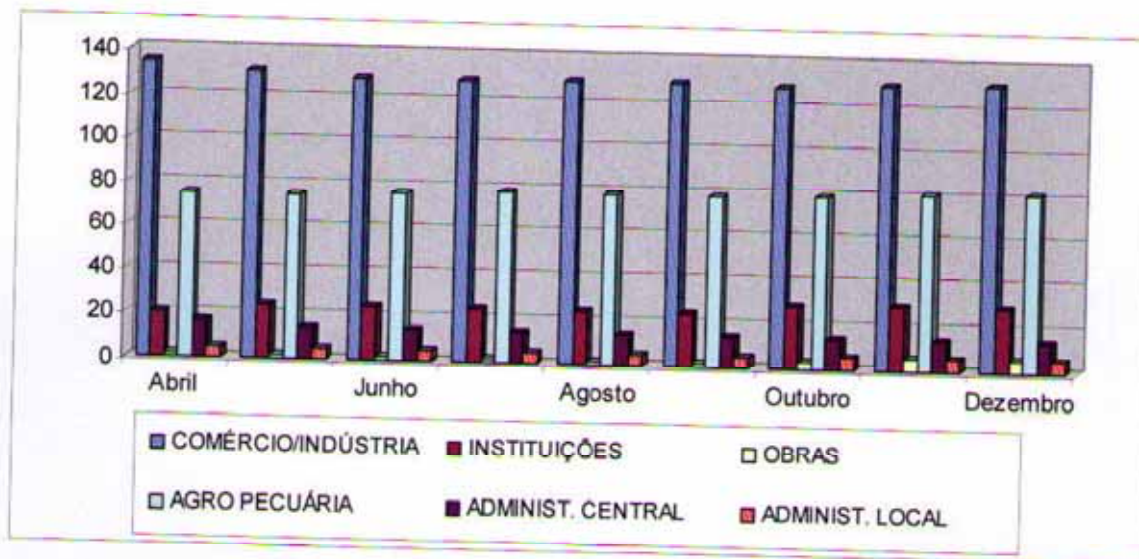
☎ 296 488189

☎ 296 488187

**NORDESTE ACTIVO – Empresa Municipal de Actividades
Desportivas, Recreativas e Turísticas, Águas e Resíduos, E. M.**

Rua Dona Maria do Rosário n.º 4
9630-144 Nordeste

Handwritten signature and initials in blue ink.



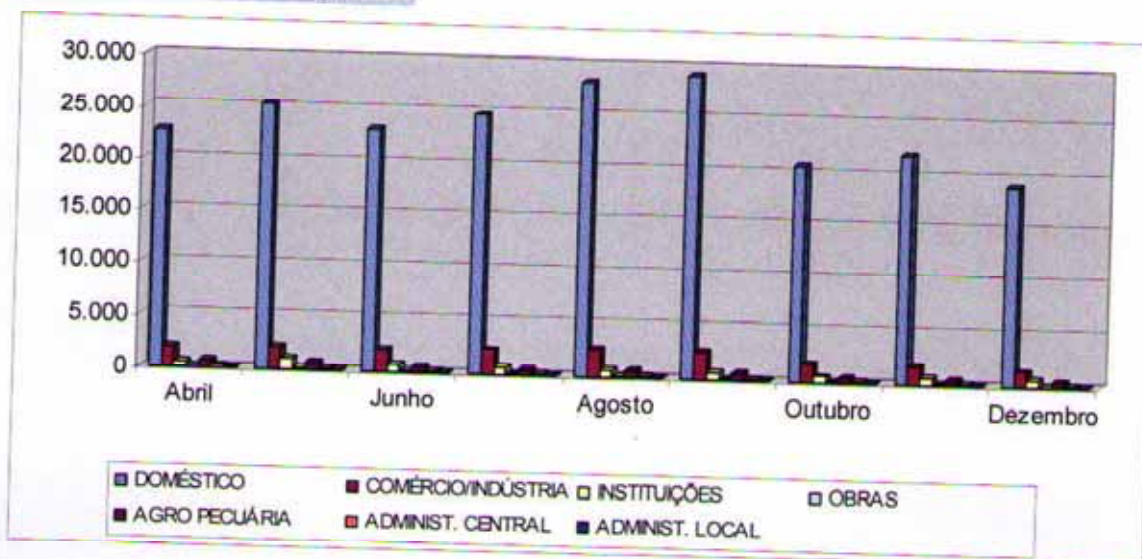
CONSUMO m ³										
Meses	Abril	Maio	Junho	Julho	Agosto	Setembro	Outubro	Novembro	Dezembro	Total
DOMÉSTICO	22.584	25.364	23.193	24.826	28.251	29.134	20.688	21.852	19.017	214.909
COMÉRCIO/INDÚSTRIA	1.851	2.046	2.063	2.369	2.617	2.576	1.680	1.684	1.469	18.355
INSTITUIÇÕES	544	998	637	646	684	662	568	638	652	6.029
OBRAS	6	106	95	74	101	75	36	64	32	589
AGRO PECUÁRIA	622	711	561	556	646	641	489	472	478	5.176
ADMINIST. CENTRAL	247	162	152	155	139	195	176	181	148	1.555
ADMINIST. LOCAL	49	16	13	6	8	6	4	15	27	144
TOTAL GERAL	25.903	29.403	26.714	28.632	32.446	33.289	23.641	24.906	21.823	246.757

✉ Rua Dona Maria do Rosário n.º 4
☎ 296 488189 📠 296 488187

**NORDESTE ACTIVO – Empresa Municipal de Actividades
Desportivas, Recreativas e Turísticas, Águas e Resíduos, E. M.**

Polaco

Rua Dona Maria do Rosário n.º 4
9630-144 Nordeste



Meses	Abril	Maior	Junho	Julho	Agosto	Setembro	Outubro	Novembro	Dezembro	Total
DOMÉSTICO	3.052,75 €	3.179,40 €	3.111,30 €	3.172,40 €	3.329,80 €	3.385,50 €	2.984,60 €	3.044,55 €	2.925,70 €	28.186,00 €
COMÉRCIO/INDÚSTRIA	1.607,56 €	1.622,56 €	1.587,56 €	1.587,56 €	1.588,56 €	1.588,56 €	1.588,56 €	1.599,56 €	1.609,56 €	14.380,04 €
INSTITUIÇÕES	20,00 €	28,00 €	28,00 €	28,00 €	28,00 €	28,00 €	30,00 €	30,00 €	30,00 €	250,00 €
OBRAS										0,00 €
AGRO PECUÁRIA										0,00 €
ADMINIST. CENTRAL	320,32 €	246,40 €	246,40 €	246,40 €	246,40 €	246,40 €	246,40 €	246,40 €	246,40 €	2.291,52 €
ADMINIST. LOCAL	10,00 €	10,00 €	10,00 €	10,00 €	10,00 €	10,00 €	12,00 €	12,00 €	12,00 €	96,00 €
TOTAL GERAL	5.010,63 €	5.086,36 €	4.983,26 €	5.044,36 €	5.202,76 €	5.258,46 €	4.861,56 €	4.932,51 €	4.823,66 €	45.203,56 €

✉ Rua Dona Maria do Rosário n.º 4

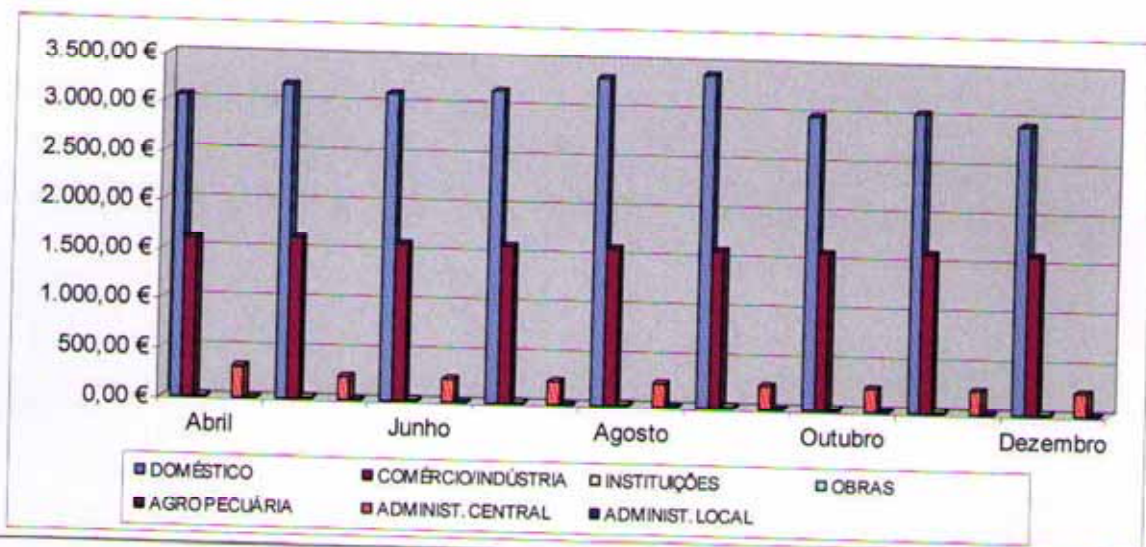
☎ 296 488189

☎ 296 488187

**NORDESTE ACTIVO – Empresa Municipal de Actividades
Desportivas, Recreativas e Turísticas, Águas e Resíduos, E. M.**

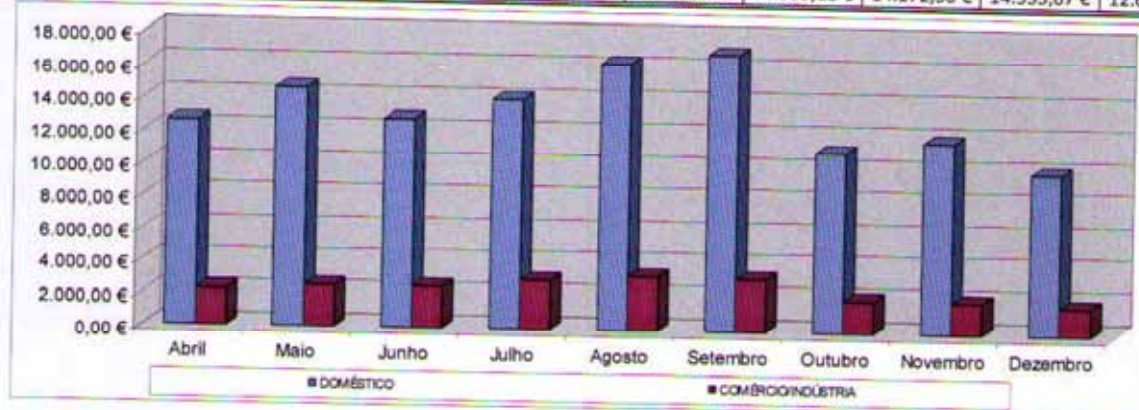


Rua Dona Maria do Rosário n.º 4
9630-144 Nordeste



Valor cobrado pela ÁGUA

Meses	Abril	Maio	Junho	Julho	Agosto	Setembro	Outubro	Novembro	Dezembro	Total
DOMÉSTICO	12.591,59 €	14.678,89 €	12.885,74 €	14.105,31 €	16.420,51 €	17.049,09 €	11.138,68 €	11.825,83 €	9.931,33 €	120.626,97 €
COMÉRCIO/INDÚSTRIA	2.277,00 €	2.518,00 €	2.549,50 €	2.988,50 €	3.341,00 €	3.272,50 €	2.038,00 €	2.011,00 €	1.750,50 €	22.746,00 €
INSTITUIÇÕES	272,00 €	499,00 €	318,50 €	323,00 €	342,00 €	331,00 €	284,00 €	319,00 €	326,00 €	3.014,50 €
OBRAS	11,40 €	201,40 €	180,50 €	140,60 €	191,90 €	142,50 €	68,40 €	121,60 €	60,80 €	1.119,10 €
AGRO PECUÁRIA	311,00 €	355,50 €	280,50 €	278,00 €	323,00 €	320,50 €	244,50 €	236,00 €	239,00 €	2.588,00 €
ADMINIST. CENTRAL	553,28 €	362,88 €	340,48 €	347,20 €	311,36 €	436,80 €	394,24 €	405,44 €	331,52 €	3.483,20 €
ADMINIST. LOCAL	54,88 €	17,92 €	14,56 €	6,72 €	8,96 €	6,72 €	4,48 €	16,80 €	30,24 €	161,28 €
TOTAL GERAL	16.071,15 €	18.633,59 €	16.569,78 €	18.189,33 €	20.938,73 €	21.559,11 €	14.172,30 €	14.935,67 €	12.669,39 €	153.739,05 €



✉ Rua Dona Maria do Rosário n.º 4

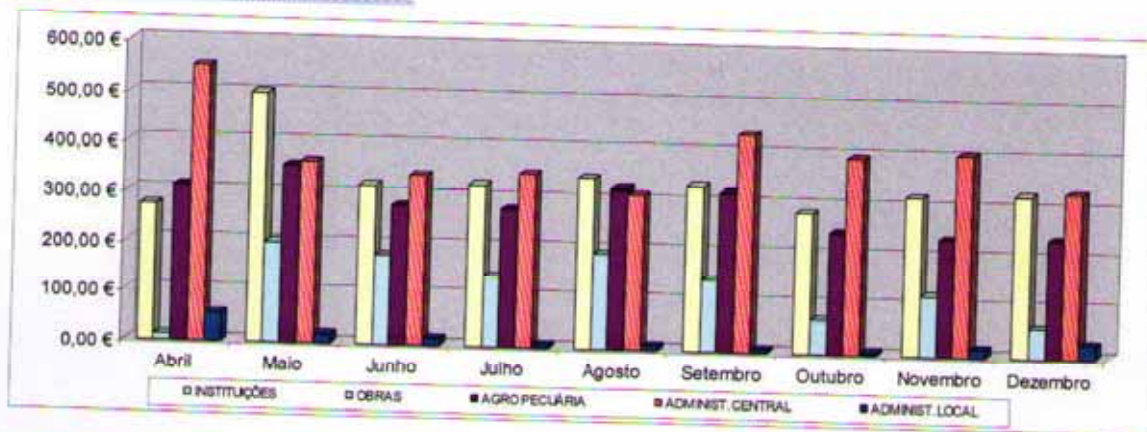
☎ 296 488189

☎ 296 488187

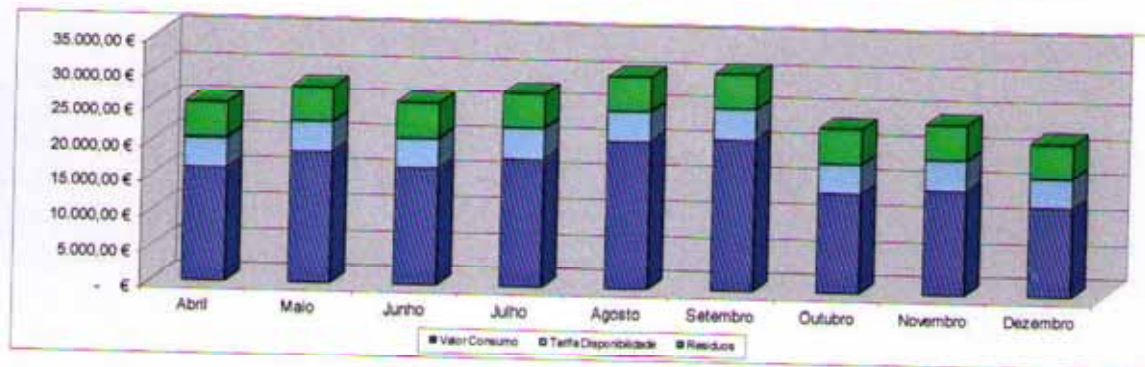
**NORDESTE ACTIVO – Empresa Municipal de Actividades
Desportivas, Recreativas e Turísticas, Águas e Resíduos, E. M.**

Handwritten signature

Rua Dona Maria do Rosário n.º 4
9630-144 Nordeste



ÁGUA E RESÍDUOS										
Meses	Abril	Mai	Junho	Julho	Agosto	Setembro	Outubro	Novembro	Dezembro	Total
Nº Consumidoras	2739	2738	2740	2743	2743	2744	2755	2767	2770	2.749
Total Consumo	25903	29403	26714	28632	32446	33289	23641	24906	21823	246.757
Valor Consumo	16.071,15 €	18.633,59 €	16.569,78 €	18.189,33 €	20.938,73 €	21.559,11 €	14.172,30 €	14.935,67 €	12.669,39 €	153.739,05 €
Tarifa Disponibilidade	4.243,75 €	4.247,25 €	4.251,75 €	4.257,75 €	4.258,75 €	4.261,75 €	4.285,25 €	4.307,25 €	4.313,25 €	38.426,75 €
Resíduos	5.010,63 €	5.086,36 €	4.983,26 €	5.044,36 €	5.202,76 €	5.258,46 €	4.861,56 €	4.932,51 €	4.823,66 €	45.203,56 €
Total	25.325,53 €	27.967,20 €	25.804,79 €	27.491,44 €	30.400,24 €	31.079,32 €	23.319,11 €	24.175,43 €	21.806,30 €	



COMUNICAÇÃO E IMAGEM

Nada a referir.

☒ Rua Dona Maria do Rosário n.º 4

☎ 296 488189

☎ 296 488187

**NORDESTE ACTIVO – Empresa Municipal de Actividades
Desportivas, Recreativas e Turísticas, Águas e Resíduos, E. M.**



Rua Dona Maria do Rosário n.º 4
9630-144 Nordeste

INVESTIMENTO

No decurso do exercício de 2007 a Empresa investiu apenas em equipamento administrativo.

EXECUÇÃO DO PLANO PLURIANUAL DE INVESTIMENTOS

No decurso do exercício de 2007 a Empresa teve como principal objectivo o controlo efectivo do seu orçamento anual de exploração e procedeu a abertura dos seguintes concursos (vide tabela abaixo), não tendo executado no ano em questão as respectivas obras previstas no plano plurianual de investimentos:

Concurso Limitado s/ apresentação de candidaturas para Prestação de Serviços de Recolha Selectiva Proc N.º 1
Concurso Limitado s/ apresentação de candidaturas para Prestação de Serviços de Recolha Selectiva Proc. N.º 2
Concurso Limitado S/Apresentação de candidaturas para Prestação de Serviços de Coordenação de Projectos e Obras Proc. N.º 3
Consulta Prévia Para Aquisição de Uma Prensa de Enfardamento Papel/cartão Proc. N.º 4
Consulta Prévia Para Fornecimento e Instalação de Sistemas de Tratamento e Desinfecção de Reservatórios no Concelho do Nordeste Proc. N.º 5
Concurso Limitado S/ Apresentação de Candidaturas Para Fornecimento e Montagem de Sistemas de Energia Solar Fotovoltaica nos Reservatórios de Água do Concelho do Nordeste Proc. N.º 6
Consulta Prévia Para Prestação de Serviços com Máquinas Para a Reabilitação do Parque de Campismo Proc. N.º 7
Consulta Prévia Para Aquisição de Diverso Material para a Obra de Beneficiação de Nascentes e Reservatórios Proc. N.º 8
Aquisição de 2 Máquinas de Vending para o Parque de Campismo do Nordeste Proc. N.º 9
Concurso Limitado S/ Apresentação de Candidaturas P/ o Fornecimento e Montagem de Energias Renováveis para o Parque de Campismo do Nordeste Proc. N.º 10
Consulta Prévia Para a Contratação de Um Gestor Proc. N.º 11

✉ Rua Dona Maria do Rosário n.º 4

☎ 296 488189

☎ 296 488187

**NORDESTE ACTIVO – Empresa Municipal de Actividades
Desportivas, Recreativas e Turísticas, Águas e Resíduos, E. M.**

Rua Dona Maria do Rosário n.º 4
9630-144 Nordeste



ENTIDADES SOCIETÁRIAS PARTICIPADAS

Designação e sede das entidades participadas

Entidades Societárias Participadas

Denominação:	GEDERNOR –CONSTRUÇÃO E GESTÃO EQUIPAMENTOS DESPORTIVOS E TURÍSTICOS DO NORDESTE, S.A.
Endereço:	Rua Dona Maria do Rosário nº4 - 9630-141 Nordeste
Forma Jurídica	Sociedade Anónima
NPC/NIF	512092095
CAE	45230
Objecto	Construção, gestão e conservação de equipamentos desportivos e recreativos, bem como na construção e gestão de infra-estruturas turísticas e urbanísticas
Escritura	23 de Setembro de 2005
Publ. Estatutos / Jornal Oficial	N.º JO:3 N.º Série: III pág. Inicial 170 de 2006/02/15
Utilidade Pública	Não aplicável
Conselho de Administração	José Carlos Barbosa Carreiro Fernando Oliveira
Capital	50.000,00 €
Estrutura das participações:	Nordeste Activo - 49% (24.500,00 €)
	Irmãos Cavaco – Construções Açores S.A. - 21% (10.500,00 €)
	Irmãos Cavaco S.A. - 20% (10.000,00 €)
	José de Simas Moniz & Filhos, Lda - 2.5% (1.250,00 €)
	Antecipe – Construção e Engenharia, Lda - 2.5% (1.250,00 €)
	Construções e Carpintaria Nordestense, Lda - 2.5% (1.250,00 €)
	Construções Achadense, Lda - 2.5% (1.250,00 €)

✉ Rua Dona Maria do Rosário n.º 4

☎ 296 488189

☎ 296 488187

**NORDESTE ACTIVO – Empresa Municipal de Actividades
Desportivas, Recreativas e Turísticas, Águas e Resíduos, E. M.**

Rua Dona Maria do Rosário n.º 4
9630-144 Nordeste



ANALISE ECONÓMICA E FINANCEIRA

- Financiamento

Em 2007, a Empresa mostrou-se auto-suficiente para suprir as suas necessidades de tesouraria.

- Demonstração dos resultados

O exercício de 2007 foi influenciado pelo facto da Empresa ter iniciada com exito a sua actividade conseguindo um resultado liquido no montante de 7.182.34 euros, relativamente á exploração da actividade referente ás águas e residuos sólidos, não tendo ainda desenvolvido actividade no âmbito desportivo, recreativo ou turístico, encontrando-se ainda em fase de estudos e projecto a obra referente ao valor constante nas imobilizações incorporeas, pelo que não foi efectuada a amortização do exercício correspondente. Pesa embora, o exercício foi afectado pelo resultado financeiro, relativamente aos juros suportados pelo empréstimo referente a esta imobilização.

- Balanço

Pela estrutura do Balanço, pode observar-se que, o Capital Próprio cresceu, com referencia ao ano anterior, no valor de 7.182.34.

**NORDESTE ACTIVO – Empresa Municipal de Actividades
Desportivas, Recreativas e Turísticas, Águas e Resíduos, E. M.**

Rua Dona Maria do Rosário n.º 4
9630-144 Nordeste



PROPOSTA DE APLICAÇÃO DE RESULTADOS

A gerência, propõe que o resultado líquido do exercício de 2007, no valor de 7.182.34 euros , tenha a seguinte aplicação:

Para Reserva Legal 359,12 euros

Para Resultados Transitados 6.823,22 euros

Depois de transferido o resultado líquido positivo do ano 2007 a conta 591 vai apresentar um saldo negativo de 4.281,65€ , que deverá ser regularizado de acordo com o que dispõe a Lei N° 53-F/2006

PERSPECTIVAS FUTURAS

Durante o ano de 2007, desenvolveram-se as acções necessárias, para que o exercício corrente no âmbito da dinamização, seja o da consolidação das actividades da sociedade.

FACTOS RELEVANTES

Após o termo do exercício e até à presente data, não ocorreu qualquer facto relevante para as actividades da empresa.

NORDESTE, 13 de Junho de 2008


O PRESIDENTE DO CONSELHO DE ADMINISTRAÇÃO

(José Carlos Barbosa Carreiro)

✉ Rua Dona Maria do Rosário n.º 4

☎ 296 488189

☎ 296 488187



CERTIFICAÇÃO LEGAL DAS CONTAS

INTRODUÇÃO


1. Examinámos as demonstrações financeiras da NORDESTE ACTIVO – EMPRESA MUNICIPAL DE ACTIVIDADES DESPORTIVAS, RECREATIVAS E TURÍSTICAS, E.M., as quais compreendem o Balanço em 31 de Dezembro de 2007, (que evidencia um total de 1.138.411 euros e um total de capital próprio de 46.077 euros, incluindo um resultado líquido de 7.182 euros), as Demonstrações dos resultados por naturezas e por funções e a Demonstração dos fluxos de caixa do exercício findo naquela data, e o correspondente Anexo ao balanço e à demonstração dos resultados.

RESPONSABILIDADES

2. É da responsabilidade do Conselho de Administração a preparação de demonstrações financeiras que apresentem de forma verdadeira e apropriada a posição financeira da Empresa, o resultado das suas operações e os fluxos de caixa, bem como a adopção de políticas e critérios contabilísticos adequados e a manutenção de um sistema de controlo interno apropriado.
3. A nossa responsabilidade consiste em expressar uma opinião profissional e independente, baseada no nosso exame daquelas demonstrações financeiras.

ÂMBITO

4. O exame a que procedemos foi efectuado de acordo com as Normas Técnicas e as Directrizes de Revisão/Auditoria da Ordem dos Revisores Oficiais de Contas, as quais exigem que o mesmo seja planeado e executado com o objectivo de obter um grau de segurança aceitável sobre se as demonstrações financeiras estão isentas de distorções materialmente relevantes. Para tanto o referido exame incluiu:
 - a verificação, numa base de amostragem, do suporte das quantias e divulgações constantes das demonstrações financeiras e a avaliação das estimativas, baseadas em juízos e critérios definidos pelo Conselho de Administração, utilizadas na sua preparação;
 - a apreciação sobre se são adequadas as políticas contabilísticas adoptadas e a sua divulgação, tendo em conta as circunstâncias;
 - a verificação da aplicabilidade do princípio da continuidade; e



- a apreciação sobre se é adequada, em termos globais, a apresentação das demonstrações financeiras.
- 5. O nosso exame abrangeu também a verificação da concordância da informação financeira constante do relatório de gestão com as demonstrações financeiras.
- 6. Entendemos que o exame efectuado proporciona uma base aceitável para a expressão da nossa opinião.

OPINIÃO

- 7. Em nossa opinião, as referidas demonstrações financeiras apresentam de forma verdadeira e apropriada, em todos os aspectos materialmente relevantes, a posição financeira da NORDESTE ACTIVO – EMPRESA MUNICIPAL DE ACTIVIDADES DESPORTIVAS, RECREATIVAS E TURÍSTICAS, E.M. em 31 de Dezembro de 2007, o resultado das suas operações e os fluxos de caixa no exercício findo naquela data, em conformidade com os princípios contabilísticos geralmente aceites em Portugal.

Ponta Delgada, 17 de Junho de 2008



Duarte Giesta, SROC, Unipessoal, Lda.
representada por
Duarte Félix Tavares Giesta (ROC n.º520)



**PARECER DO FISCAL ÚNICO SOBRE O RELATÓRIO DO CONSELHO DE
ADMINISTRAÇÃO E CONTAS DO EXERCÍCIO DE 2007**

INTRODUÇÃO

1. Para os efeitos do artigo 18, alínea f) dos Estatutos da Empresa, apresentamos o nosso parecer sobre o Relatório do Conselho de Administração e Contas do exercício de 2007 da NORDESTE ACTIVO – EMPRESA MUNICIPAL DE ACTIVIDADES DESPORTIVAS, RECREATIVAS E TURÍSTICAS, E.M., as quais compreendem o Balanço em 31 de Dezembro de 2007, (que evidencia um total de 1.138.411 euros e um total de capital próprio de 46.077 euros, incluindo um resultado líquido de 7.182 euros), as Demonstrações dos resultados por naturezas e por funções e a Demonstração dos fluxos de caixa do exercício findo naquela data, e o correspondente Anexo ao balanço e à demonstração dos resultados.

RESPONSABILIDADES

2. É da responsabilidade do Conselho de Administração a preparação de demonstrações financeiras que apresentem de forma verdadeira e apropriada a posição financeira da Empresa, o resultado das suas operações e os fluxos de caixa, bem como a adopção de políticas e critérios contabilísticos adequados e a manutenção de um sistema de controlo interno apropriado.
3. A nossa responsabilidade consiste em expressar uma opinião profissional e independente, baseada no nosso exame daquelas demonstrações financeiras.

ÂMBITO

4. O exame a que procedemos foi efectuado de acordo com as Normas Técnicas e as Directrizes de Revisão/Auditoria da Ordem dos Revisores Oficiais de Contas, as quais exigem que o mesmo seja planeado e executado com o objectivo de obter um grau de segurança aceitável sobre se as demonstrações financeiras estão isentas de distorções materialmente relevantes. Para tanto o referido exame incluiu:





- a verificação, numa base de amostragem, do suporte das quantias e divulgações constantes das demonstrações financeiras e a avaliação das estimativas, baseadas em juízos e critérios definidos pelo Conselho de Administração, utilizadas na sua preparação;
 - a apreciação sobre se são adequadas as políticas contabilísticas adoptadas e a sua divulgação, tendo em conta as circunstâncias;
 - a verificação da aplicabilidade do princípio da continuidade; e
 - a apreciação sobre se é adequada, em termos globais, a apresentação das demonstrações financeiras.
5. O nosso exame abrangeu também a verificação da concordância da informação financeira constante do relatório de gestão com as demonstrações financeiras.
6. Entendemos que o exame efectuado proporciona uma base aceitável para a expressão da nossa opinião.

OPINIÃO

7. Em nossa opinião, as referidas demonstrações financeiras apresentam de forma verdadeira e apropriada, em todos os aspectos materialmente relevantes, a posição financeira da NORDESTE ACTIVO – EMPRESA MUNICIPAL DE ACTIVIDADES DESPORTIVAS, RECREATIVAS E TURÍSTICAS, E.M. em 31 de Dezembro de 2007, o resultado das suas operações e os fluxos de caixa no exercício findo naquela data, em conformidade com os princípios contabilísticos geralmente aceites em Portugal.

Ponta Delgada, 17 de Junho de 2008

O FISCAL ÚNICO



Duarte Giesta, SROC, Unipessoal, Lda.
representada por
Duarte Félix Tavares Giesta (ROC n.º 520)

DEMONSTRACAO DOS RESULTADOS

[Handwritten signatures and initials]

CODIGO DAS CONTAS POC		EXERCICIO DE 2007		EXERCICIO DE 2006	
	*** CUSTOS E PERDAS ***				
61	Custo merc. vend. mat. cons.				
62	Fornec. servicos externos	239,726.94	239,726.94	7,853.48	7,853.48
	Custos com o pessoal:				
641 + 642	Remuneracoes	96,716.02			
	Encargos Sociais:	14,078.60			
643 + 644	Pensoes				
645 / 8	Outros	1,466.08	112,260.70		0.00
66	Amort.e Ajustamentos Exercicio	3,084.49		1,383.94	
67	Provisoes	0.00	3,084.49	0.00	1,383.94
63	Impostos	5,503.36		0.18	
65	Outros custos operacionais		5,503.36		0.18
	A.....		360,575.49		9,237.60
683 + 684	Amort. prov. aplic. inv. fin.				
681+682+685+	Juros e custos similares	46,007.93	46,007.93	4.50	4.50
686-987+688					
	C.....		406,583.42		9,242.10
69	Custos perdas extraordinarias		0.00		0.00
	E.....		406,583.42		9,242.10
86	Imposto s/ rendimento exerc.		1,525.61		0.00
	G.....		408,109.03		9,242.10
88	Resultado Liq. do Exercicio		7,182.34		-9,242.10
			415,291.37		0.00
	*** PROVEITOS E GANHOS ***				
71 + 72	Vendas e prestacoes servicos	235,291.37			
	Variacao da producao	0.00			
75	Trabalhos propria empresa	0.00			
74	Subsidios a exploracao	180,000.00			
73 + 76	Proveitos suplem. e outros	0.00	415,291.37		0.00
	B.....		415,291.37		0.00
784	Rendimentos partic. capital:	0.00			
(1)	Rend. tit. neg. out. apl. fin.	0.00			
(2)	Outros juros prov. similares	0.00	0.00		0.00
	D.....		415,291.37		0.00
79	Proveitos ganhos extraord.		0.00		
	F.....		415,291.37		0.00
	Resumo:				
	Result. Operac.: (B) - (A) =		54,715.88		-9,237.60
	Result. Fin.: (D-B) - (C-A) =		-46,007.93		-4.50
	Result. Correntes: (D) - (C) =		8,707.95		-9,242.10
	Result. antes imp.: (F) - (E) =		8,707.95		-9,242.10
	Result. liq. exer.: (F) - (G) =		7,182.34		-9,242.10

(1) 7812+7815+7816+782+783

(2) 7811+7813+7814+7818+785+786+787+788

SÉRGIO CABRAL D. OLIVEIRA
 TÉCNICO OFICIAL DE CONTAS
 NIF 138 27 03
 C. P. O. C. MEMBRO Nº 9804

CODIGO DAS CONTAS POC		EXERC. DE 2007			ANO ANTERIOR
		A B	A P	A L	A L
	** A C T I V O **				
	IMOBILIZADO:				
	IMOBILIZACOES INCORPORAAS			0.00	
431	Desp. Instalacao	4,151.89	4,151.82	0.07	1,384.01
432	Desp. Investig			0.00	
433	Prop. Industrial/Cedencia Expl	1,000,000.00		1,000,000.00	1,000,000.00
434	Trespases			0.00	
441/6	Imob. em curso			0.00	
449	Adiant. p/c Imob. Incorp.			0.00	
	Subtotal >	1,004,151.89	4,151.82	1,000,000.07	1,001,384.01
	IMOBILIZACOES CORPORAAS				
421	Terrenos	0.00	0.00	0.00	0.00
422	Edificios	0.00	0.00	0.00	0.00
423	Equip. Basico	0.00	0.00	0.00	0.00
424	Equip. Transporte	0.00	0.00	0.00	0.00
425	Ferramentas Utens.		0.00	0.00	0.00
426	Equip. Admin.	5,500.45	1,549.92	3,950.53	0.00
427	Taras e Vasilhame	0.00	0.00	0.00	0.00
429	Outras Imob. Corp.	1,205.00	150.63	1,054.37	0.00
441/6	Imob. em curso	0.00	0.00	0.00
448	Adiant. p/c Imob. Corp.		0.00	0.00
	Subtotal >	6,705.45	1,700.55	5,004.90	0.00
	INVESTIMENTOS FINANCEIROS				
4111	Partes Capit. Emp. Grupo			0.00	
4121+4131	Emprestimos a Emp. Grupo				
4112	Partes Capit. Emp. Assoc.				
4122+4132	Emprestimos a Emp. Assoc.			0.00	
4113+414+415	Titulos/Outras Aplic. Fin.	24,500.00		24,500.00	24,500.00
4123+4233	Outros Emprestimos Conced.			0.00	
441/6	Imobilizacoes em Curso		0.00	
447	Adiant p/c Invest. Fin.		0.00	
	Subtotal >	24,500.00	0.00	24,500.00	24,500.00
	CIRCULANTE:				
	EXISTENCIAS:				
32 a 37	Existencias			0.00	
	DIVIDAS DE TERCEIROS			0.00	
	MEDIO E LONGO PRAZO			0.00	
	CURTO PRAZO				
211	Clientes c/c	84,810.52		84,810.52	
212	Clientes Titulos Receber			0.00	
218	Clientes cob. duvid.	0.00	0.00	0.00	
251+255	Outros Accionistas (socios)	0.00		0.00	
229	Adiant. a Fornecedores		0.00	
2619	Adiant. Forneced. Imobiliz.			0.00	
24	Estado Outros Entes Public.	8,796.69		8,796.69	1,740.67
262+266/268+221	Outros Devedores			0.00	
264	Subscritores de Capital			0.00	
	Subtotal >	93,607.21	0.00	93,607.21	1,740.67

BALANÇO

(Página 2)

CODIGO DAS CONTAS POC		EXERC. DE 2007			ANO ANTERIOR
		AB	AP	AL	AL
	TITULOS NEGOCIAVEIS:				
			0.00	
			0.00	
1513+1523+153/9	Outros Titulos Negociaveis			0.00	
18	Outras Aplic. Tesouraria	0.00		0.00	
	Subtotal >	0.00	0.00	0.00	0.00
	DEPOSITOS BANC. E CAIXA:				
12+13+14	Depositos Bancarios	15,298.70		15,298.70	43,032.85
11	Caixa	0.00		0.00	
	Subtotal >	15,298.70	15,298.70	43,032.85
	ACRESCIMOS E DIFERIMENTOS:				
271	Acrescimos de Proveitos		0.00	
272	Custos Diferidos		0.00	
	Subtotal >	0.00	0.00	0.00
	Total de amortizacoes		5,852.37		
	Total de provisoes		0.00		
	Total do Activo	1,144,263.25		1,138,410.88	1,070,657.53

CODIGO DAS CONTAS POC		EXERCICIO DE 2007	ANO ANTERIOR
	CAPITAL PROPRIO E PASSIVO		
	CAPITAL PROPRIO:		
51	Capital		
521	Accoes (quotas) proprias (valor nominal)	50,000.00	50,000.00
522	Accoes (quotas) proprias (desc. e premios)		
53	Prestacoes Suplementares		
54	Premios de Emissoo de Accoes (Quotas)		
55	Ajustamentos de partes de Capital		
56	Reservas de Reavaliacao		
	Reservas:		
571	Reservas Legais	0.00	0.00
572	Reservas Estatutarias		
573	Reservas Contratuais		
574 a 579	Outras Reservas	0.00	0.00
59	Resultados Transitados	-11,104.67	-1,662.77
	Subtotal >	38,895.13	48,137.23
68	Resultado Liquido do Exercicio	7,182.34	-9,242.10
69	Dividendos Antecipados		
	Total do Capital Proprio	46,077.47	38,895.13
	* P A S S I V O *		
	PROVISOES PARA RISCOS E ENCARGOS:		
291	Provisoes para Pensoes		
292	Provisoes para Impostos		
293/B	Outras Provisoes p/ Riscos e Encargos		
	Subtotal >	0.00	0.00
	DIVIDAS A TERCEIROS - MEDIO/LONGO PRAZO		
231 + 12	Dividas a Instituicoes credito	0.00	0.00
	Subtotal >	0.00	0.00
	DIVIDAS A TERCEIROS - CURTO PRAZO:		
232	Emprestimos por Obrigacoes		
233	Emprestimos por titulos de participacao		
231 + 12	Dividas a Instituicoes credito	1,030,000.00	1,030,000.00
269	Adiantamentos p/c de vendas		
221	Fornecedores c/c	51,987.68	1,725.00
228	Fornecedores (facturas em recepcao e confer)		
222	Fornecedores Titulos a Pagar		
2612	Fornecedores de Imobilizado Tit. a Pagar	4,641.34	
252	Empresas do Grupo		
253+254	Empresas Participadas e Participantes		
251+255	Outros Accionistas (socios)		
219	Adiantamentos de Clientes		
239	Outros Emprestimos Obtidos		
2611	Fornecedores de Imobilizado c/c		
24	Estado e outros entes Publicos	5,494.61	0.00
262/65+267+268	Outros Credores	209.78	37.40
+211			
	Subtotal >	1,092,333.41	1,031,762.40

BALANÇO

(Página 4)

CODIGO DAS CONTAS POC		EXERCICIO DE 2007	ANO ANTERIOR
27 273 274	ACRESCIMOS E DIDERIMENTOS: Acrescimos de Custos Proveitos Diferidos	0.00	0.00
	Subtotal >	0.00	0.00
	Total do Passivo.....	1,092,333.41	1,031,762.40
	Total do Capital Proprio e do Passivo	1,138,410.88	1,070,657.53

O Técnico Oficial de Contas

SÉRGIO CABRAL D. OLIVEIRA
 TÉCNICO OFICIAL DE CONTAS
 CPF 133 273 334
 C. T. O. U. MEMBRADO Nº 9804

A Gerencia

José Carlos Paulense
Carreiro
Proprietário João Couto

ANEXO AO BALANCO E A DEMONSTRACAO DOS RESULTADOS

- 1 - Não foram derogadas quaisquer disposições do P O C
- 2 - Todas as contas do Balanço e da Demonstração dos Resultados são comparáveis com o exercício anterior.
- 3 - Sempre que aplicável, deu-se cumprimento total ao que determina o capítulo 5 - Critérios de valorimetria do POC.
- 4 - Não houve.
- 5 - O resultado do exercício NÃO foi afectado, com vista a obter vantagens fiscais:
 - a) Por valorimetrias diferentes das previstas no capítulo 5;
 - b) Por amortizações do activo imobilizado superiores as adequadas;
 - c) Por provisões extraordinárias respeitantes ao activo;
- 6 - Não houve.
- 7 - Número médio de pessoas ao serviço da empresa, no exercício:
 - Empregados.....> 11
 - Assalariados.....> ZERO
- 8 - Nada a comentar
- 9 - Nada a justificar
- 10 - Movimentos ocorridos nas rubricas do activo Imobilizado constantes do balanço e nas respectivas amortizações e provisões:

RUBRICAS	IMOB.INCORP.	IMOB.CORP.	INVEST.FINANC.
ACTIVO BRUTO			
Saldo inicial	1,000,000.00	0.00	24,500.00
Reavaliacao	0.00	0.00	0.00
Aumentos	4,151.89	6,704.45	0.00
Alienacoes	0.00	0.00	0.00
Transferencias e abates	0.00	0.00	0.00
Saldo final >	1,004,151.89	6,704.45	24,500.00
AMORTIZACOES E AJUSTAMENTOS			
Saldo inicial	2,767.88	0.00	0.00
Reforco	1,383.94	1,700.55	0.00
Regularizacoes	0.00	0.00	0.00
Saldo final >	4,151.82	1,700.55	0.00

11 - Não houve.

12 - Não houve.

13 - Mapa discriminativo das reavaliações:

RUBRICAS	CUSTOS HISTORICOS	REAVALIAÇÕES	VALOR CONTAB. REAVALIADOS
Imobilizações Corpóreas	0.00	0.00	0.00
Invest. Financeiros (imoveis)	0.00	0.00	0.00
	0.00	0.00	0.00

14 - Com relação as imobilizações corpóreas e em curso:

VALORES GLOBAIS PARA:

Imobilizações em poder de terceiros	0.00
Imobilizações afectas a única actividade da empresa	0.00
Imobilizações implantadas em propriedade alheia	0.00
Imobilizações localizadas no estrangeiro	0.00
Imobilizações reversíveis	0.00

CUSTOS FINANCEIROS ENGLOBALADOS: Não houve

15 - Bens utilizados em regime de locação financeira: Não houve.

16 - Detem na Empresa GEDERNOR uma participação financeira no montante de Eur. 24 500.00

17 - Não houve.

18 - Não tem

19 - Não aplicavel;

20 - Não aplicavel;


21 - Não aplicavel;

22 - Valores globais das existências que se encontram fora da empresa: 0.00

23 - Valor global das dívidas de cobrança duvidosa: 0.00

24 - Não houve.

25 - Valor global das dívidas activas e passivas respeitantes ao pessoal da empresa: 0.00





- 27 - Nao aplicavel;
- 28 - Discriminacao das dividas incluídas na conta ESTADO E OUTROS
ENTES PUBLICOS em situacao de mora> 0.00
- 29 - Nao houve.
- 30 - Dividas a terceiros cobertas por garantias reais 0.00
- 31 - Compromissos financeiros que nao figuram no balanço 0.00
- 32 - Responsabilidade da empresa por garantias prestadas 0.00
- 33 - Nao aplicavel;
- 34 - Desdobramento das contas de provisoes acumuladas e explici-
tacao dos movimentos ocorridos no exercicio:

CONTAS	SALDO INICIAL	AUMENTO	REDUCAO	SALDO FINAL
19 - Provisoes para aplicacoes de tesouraria	0.00			0.00
28 - Provisoes para cobranças duvidosas	0.00			0.00
29 - Provisoes para riscos e encargos	0.00			0.00
39 - Provisoes para depreciacao existencias	0.00			0.00
49 - Provisoes para investimentos financeiros	0.00			0.00

- 35 - Capital subscrito e realizado na totalidade (50 000.00) em dinheiro;
- 36 - Nao aplicavel;
- 37 - Nao aplicavel;
- 38 - Nao aplicavel
- 39 - Nao existem reservas de reavaliacao.

40 - Explicitação e justificação dos movimentos ocorridos no exercício em cada uma das rubricas de capitais próprios, constante do Balanço, para além das referidas anteriormente:



CONTAS	SALDO INICIAL	AUMENTOS	DIMINUIÇÕES	SALDO FINAL
51 - Capital	50,000.00	0.00	0.00	50,000.00
52 - Accoes (Quotas) proprias				0.00
521 - Valor nominal				0.00
522 - Descontos e Premios				0.00
53 - Prestacoes Suplementares				0.00
54 - Premios de emissao de accoes (quotas)				0.00
55 - Ajustamentos de partes de capital em empresas do grupo e associadas				0.00
551 - Ajust. de transicao				0.00
552 - Lucros n/ atribuid.				0.00
553 - Outr. variacoes nos capitais proprios				0.00
554 - Depreciacoes				0.00
56 - Reservas:				0.00
571 - Reservas Legais	0.00	1,000.00		1,000.00
572 - Reservas Estatutar.				0.00
573 - Reservas Contrat.				0.00
574 - Reservas Livres				0.00
575 - Subsidios				0.00
576 - Doacoes				0.00
59 - Resultados Transitados	-11,104.87	6,182.34	0.00	-4,922.53

41 - Demonstração do custo das Mercad. vendidas e das Mat. Primas

MOVIMENTOS	MERCADORIAS	MAT. PRIM. SUBS. E DE CONSUMO
Existencias Iniciais.....	0.00	0.00
Compras.....	0.00	0.00
Regularizacao de existencias (+ / -)	0.00	0.00
Existencias finais..... (-)	0.00	0.00
Custos no exercicio.....	0.00	0.00

42 - Demonstração da variação da produção:

MOVIMENTOS	PROD. ACABAD. E INTERMEDIOS	SUBPROD. RESID. REFUG.	PROD. e TRAB. EM CURSO
Existencias finais	0.00	0.00	0.00
Regularizacao de existencias (+ / -)	0.00	0.00	0.00
Existencias Iniciais (-)	0.00	0.00	0.00
Aumento/Reducao no exercicio	0.00	0.00	0.00

43 - Remuneracoes atribuidas aos membros dos orgaos sociais:

Gerencia.....	0.00
---------------	------

Responsabilidades relativas a pensoes de reforma

Alcântara

44 - Não aplicavel;

45 - DEMONSTRACAO RESULTADOS FINANCEIROS COMO SE SEGUE:

Custos e Perdas		Proveitos/Ganhos	
Conta	Valor	Conta	Valor
6811	45,270.78		
688	737.15		

46 - DEMONSTRACAO RESULTADOS EXTRAORDINARIOS COMO SE SEGUE:

Custos e Perdas		Proveitos/Ganhos	
Conta	Valor	Conta	Valor
695	0.00		

47 - Não aplicavel

48 - Nada a referir.

Sérgio Cabral D. Oliveira
SÉRGIO CABRAL D. OLIVEIRA
 TÉCNICO OFICIAL DE CONTAS
 Nº 133 273 934
 C. T. O. C. MEMBRO Nº 9804

BALANCETE DO RAZAO DEZEMBRO

1 de Dezembro de 2007

Processado por SERGIO OLIVEIRA

Pag. 001

Handwritten signature/initials

CONTA	DESCRICAO	VALORES MENSAIS		VALORES ACUMULADOS		SALDOS	
		DEBITO	CREDITO	DEBITO	CREDITO	DEVEDOR	CREDOR
11	CAIXA	0.00	0.00	242,101.56	242,101.56		
12	DEPOSITOS A ORDEM	134,432.09	133,130.44	479,127.42	463,828.72	15,298.70	
21	CLIENTES	22,485.61	51,432.09	244,703.02	159,892.50	84,810.52	
22	FORNECEDORES	36,826.30	28,153.41	70,557.94	122,545.62		51,987.68
23	EMPRESTIMOS OBTIDOS	0.00	0.00	0.00	1,030,000.00		1,030,000.00
24	ESTADO E OUTROS E.PUBLICO	22,951.13	19,667.36	76,658.45	71,830.76	4,827.69	
26	OUTROS DEVEDORES CREDITORES	569.13	172.38	1,775.79	6,626.91		4,851.12
41	INVESTIMENTOS FINANCEIROS	0.00	0.00	24,500.00	0.00	24,500.00	
42	IMOBILIZACOES CORPOREAS	942.50	0.00	6,705.45	0.00	6,705.45	
43	IMOBILIZACOES INCORPOREAS	0.00	0.00	1,004,151.89	0.00	1,004,151.89	
48	AMORTIZACOES ACUMULADAS	0.00	3,084.49	0.00	5,852.37		5,852.37
51	CAPITAL	0.00	0.00	0.00	50,000.00		50,000.00
59	RESULTADOS TRANSITADOS	0.00	0.00	11,104.87	0.00	11,104.87	
62	FORNECIM. SERV. EXTERNOS	89,603.49	0.00	239,726.94	0.00	239,726.94	
63	IMPOSTOS	0.26	0.00	5,503.36	0.00	5,503.36	
64	CUSTOS COM O PESSOAL	11,393.85	0.00	112,260.70	0.00	112,260.70	
66	AMORTIZ.E AJUST.EXERCICIO	3,084.49	0.00	3,084.49	0.00	3,084.49	
68	CUSTOS PERDAS FINANCEIROS	4,972.10	0.00	46,007.93	0.00	46,007.93	
71	VENDAS	0.00	12,669.39	0.00	153,466.50		153,466.50
72	PRESTACOES DE SERVICOS	0.00	8,951.39	0.00	81,824.87		81,824.87
74	SUBSIDIOS A EXPLORACAO	0.00	70,000.00	0.00	180,000.00		180,000.00
88	RESULTADO LIQ. EXERCICIO	0.00	0.00	9,242.10	9,242.10		
Totais		327,260.95	327,260.95	2,577,211.91	2,577,211.91	1,557,982.54	1,557,982.54

CTsoft / CONTABILIDADE

SÉRGIO CABRAL D. OLIVEIRA
 TÉCNICO JORNAL DE CONTAS
[Handwritten Signature]
 Nº 7804

DEMONSTRACAO DOS RESULTADOS

CODIGO DAS CONTAS POC		EXERCICIO DE 2007		EXERCICIO DE 2006	
	*** CUSTOS E PERDAS ***				
61	Custo merc. vend. mat. cons.				
62	Fornec. servicos externos	239,726.94	239,726.94	7,853.48	7,853.48
	Custos com o pessoal:				
641 + 642	Remuneracoes	96,716.02			
	Encargos Sociais:	14,078.60			
643 + 644	Pensoes				
645 / 8	Outros	1,466.08	112,260.70		0.00
66	Amort. e Ajustamentos Exercício	3,084.49		1,383.94	
67	Provisoes	0.00	3,084.49	0.00	1,383.94
63	Impostos	5,503.36		0.18	
65	Outros custos operacionais		5,503.36		0.18
	A.....		360,575.49		9,237.60
683 + 684	Amort. prov. aplic. inv. fin.				
681+682+685+	Juros e custos similares	46,007.93	46,007.93	4.50	4.50
686-987+688					
	C.....		408,583.42		9,242.10
69	Custos perdas extraordinarias		0.00		0.00
	E.....		408,583.42		9,242.10
86	Imposto s/ rendimento exerc.		1,525.61		0.00
	G.....		408,109.03		9,242.10
88	Resultado Liq. do Exercício		7,182.34		-9,242.10
			415,291.37		0.00
	*** PROVEITOS E GANHOS ***				
71 + 72	Vendas e prestacoes servicos	235,291.37			
	Variacao da producao	0.00			
75	Trabalhos propria empresa	0.00			
74	Subsidios a exploracao	180,000.00			
73 + 76	Proveitos suplem. e outros	0.00	415,291.37		0.00
	B.....		415,291.37		0.00
784	Rendimentos partic. capital:	0.00			
(1)	Rend. tit. neg. out. apl. fin.	0.00			
(2)	Outros juros prov. similares	0.00	0.00		0.00
	D.....		415,291.37		0.00
79	Proveitos ganhos extraord.		0.00		
	F.....		415,291.37		0.00
	Resumo:				
	Result. Operac.: (B) - (A) =		54,715.88		-9,237.60
	Result. Fin.: (D-B) - (C-A) =		-46,007.93		-4.50
	Result. Correntes: (D) - (C) =		8,707.95		-9,242.10
	Result. antes imp.: (F) - (E) =		8,707.95		-9,242.10
	Result. liq. exer.: (F) - (G) =		7,182.34		-9,242.10

(1) 7812+7815+7816+782+783
 (2) 7811+7813+7814+7818+785+786+787+788

SÉRGIO CARVALHO OLIVEIRA
 TÉCNICO OFICIAL DE CONTAS
 NIF 133 273 334
 C. T. O. C. MEMBRO Nº 0001

CODIGO DAS CONTAS POC		EXERC. DE 2007			ANO ANTERIOR
		A B	A P	A L	A L
	** A C T I V O **				
	IMOBILIZADO:				
	IMOBILIZACOES INCORPOREAS				
431	Desp. Instalacao	4,151.89	4,151.82	0.00	
432	Desp. Investig			0.07	1,384.01
433	Prop. Industrial/Cedencia Expl	1,000,000.00		0.00	
434	Trespases			1,000,000.00	1,000,000.00
441/6	Imob. em curso			0.00	
449	Adiant. p/c Imob. Incorp.			0.00	
	Subtotal >	1,004,151.89	4,151.82	1,000,000.07	1,001,384.01
	IMOBILIZACOES CORPOREAS				
421	Terrenos	0.00	0.00	0.00	0.00
422	Edifícios	0.00	0.00	0.00	0.00
423	Equip. Basico	0.00	0.00	0.00	0.00
424	Equip. Transporte	0.00	0.00	0.00	0.00
425	Ferramentas Utens.		0.00	0.00	0.00
426	Equip. Admin.	5,500.45	1,549.92	3,950.53	0.00
427	Taras e Vasilhame	0.00	0.00	0.00	0.00
429	Outras Imob. Corp.	1,205.00	150.63	1,054.37	0.00
441/6	Imob. em curso	0.00	0.00	0.00
448	Adiant. p/c Imob. Corp.		0.00	0.00
	Subtotal >	6,705.45	1,700.55	5,004.90	0.00
	INVESTIMENTOS FINANCEIROS				
4111	Partes Capit. Emp. Grupo			0.00	
4121+4131	Emprestimos a Emp. Grupo				
4112	Partes Capit. Emp. Assoc.				
4122+4132	Emprestimos a Emp. Assoc.			0.00	
4113+414+415	Titulos/Outras Aplic. Fin.	24,500.00		24,500.00	24,500.00
4123+4233	Outros Empréstimos Conced.			0.00	
441/6	Imobilizacoes em Curso		0.00	
447	Adiant p/c Invest. Fin.		0.00	
	Subtotal >	24,500.00	0.00	24,500.00	24,500.00
	CIRCULANTE:				
	EXISTENCIAS:				
32 a 37	Existencias			0.00	
	DIVIDAS DE TERCEIROS			0.00	
	MEDIO E LONGO PRAZO			0.00	
	CURTO PRAZO				
211	Clientes c/c	84,810.52		84,810.52	
212	Clientes Titulos Receber			0.00	
218	Clientes cob. duvid.	0.00	0.00	0.00	
251+255	Outros Accionistas (socios)	0.00		0.00	
229	Adiant. a Fornecedores		0.00	
2619	Adiant. Forneced. Imobiliz.			0.00	
24	Estado Outros Entes Public.	8,796.69		8,796.69	1,740.67
262+266/268+221	Outros Devedores			0.00	
264	Subscritores de Capital			0.00	
	Subtotal >	93,607.21	0.00	93,607.21	1,740.67

SÉRGIO CABRAL D. OLIVEIRA
 TÉCNICO OFICIAL DE CONTAS
 NIF 408 273 334

CODIGO DAS CONTAS POC		EXERC. DE 2007			ANO ANTERIOR
		A B	A P	A L	A L
	TITULOS NEGOCIAVEIS:				
			0.00	
			0.00	
1513+1523+153/9	Outros Titulos Negociaveis			0.00	
18	Outras Aplic. Tesouraria	0.00		0.00	
	Subtotal >	0.00	0.00	0.00	0.00
	DEPOSITOS BANC. E CAIXA:				
12+13+14	Depositos Bancarios	15,298.70		15,298.70	43,032.85
11	Caixa	0.00		0.00	
	Subtotal >	15,298.70	15,298.70	43,032.85
	ACRESCIMOS E DIFERIMENTOS:				
271	Acrescimos de Proveitos		0.00	
272	Custos Diferidos		0.00	
	Subtotal >	0.00	0.00	0.00
	Total de amortizacoes		5,852.37		
	Total de provisoes		0.00		
	Total do Activo	1,144,263.25		1,138,410.88	1,070,657.53


SÉRGIO CABRAL D. OLIVEIRA
 TÉCNICO OFICIAL DE CONTAS
 NIF 133 273 334
 C. T. O. C. MEMBRO Nº 9804

BALANCO

(Página 3)

CODIGO DAS CONTAS POC		EXERCICIO DE 2007	ANO ANTERIOR
CAPITAL PROPRIO E PASSIVO			
CAPITAL PROPRIO:			
51	Capital		
521	Accoes (quotas) proprias (valor nominal)	50,000.00	50,000.00
522	Accoes (quotas) proprias (desc. e premios)		
53	Prestacoes Suplementares		
54	Premios de Emissao de Accoes (Quotas)		
55	Ajustamentos de partes de Capital		
56	Reservas de Reavaliacao		
Reservas:			
571	Reservas Legais	0.00	0.00
572	Reservas Estatutarias		
573	Reservas Contratuais		
574 a 579	Outras Reservas	0.00	0.00
59	Resultados Transitados	-11,104.87	-1,862.77
	Subtotal >	38,895.13	48,137.23
88	Resultado Liquido do Exercicio	7,182.34	-9,242.10
89	Dividendos Antecipados		
	Total do Capital Proprio	46,077.47	38,895.13
* P A S S I V O *			
PROVISÕES PARA RISCOS E ENCARGOS:			
29	Provisoes para Pensoes		
291	Provisoes para Impostos		
292	Outras Provisoes p/ Riscos e Encargos		
293/8			
	Subtotal >	0.00	0.00
DIVIDAS A TERCEIROS - MEDIO/LONGO PRAZO			
231 + 12	Dividas a Instituicoes credito	0.00	0.00
	Subtotal >	0.00	0.00
DIVIDAS A TERCEIROS - CURTO PRAZO:			
232	Emprestimos por Obrigacoes		
233	Emprestimos por titulos de participacao		
231 + 12	Dividas a Instituicoes credito	1,030,000.00	1,030,000.00
289	Adiantamentos p/c de vendas		
221	Fornecedores c/c	51,987.68	1,725.00
228	Fornecedores (facturas em recepcao e confer)		
222	Fornecedores Titulos a Pagar		
2612	Fornecedores de Imobilizado Tit. a Pagar	4,641.34	
252	Empresas do Grupo		
253+254	Empresas Participadas e Participantes		
251+255	Outros Accionistas (socios)		
219	Adiantamentos de Clientes		
239	Outros Empréstimos Obtidos		
2611	Fornecedores de Imobilizado c/c		
24	Estado e outros entes Publicos	5,494.61	0.00
262/65+267+268	Outros Credores	209.78	37.40
+211			
	Subtotal >	1,092,333.41	1,031,762.40


SÉRGIO CABRAL D. OLIVEIRA
 TÉCNICO OFICIAL DE CONTAS
 NIF 133 273 334

B A L A N C O

(Pagina 4)

CODIGO DAS CONTAS POC		EXERCICIO DE 2007	ANO ANTERIOR
27	ACRESCIMOS E DIDERIMENTOS:		
273	Acrescimos de Custos	0.00	0.00
274	Proveitos Diferidos		
	Subtotal >	0.00	0.00
	Total do Passivo.....	1,092,333.41	1,031,762.40
	Total do Capital Proprio e do Passivo	1,138,410.88	1,070,657.53

O Técnico Oficial de Contas

A Gerencia

SÉRGIO CABRAL D. OLIVEIRA
 TÉCNICO OFICIAL DE CONTAS
 NIF 133 273 334
 C. T. O. C. MIEMBRO N° 9804



BALANCETE ANALITICO
DEZEMBRO

31 de Dezembro de 2007

Processado por SERGIO OLIVEIRA

Pag.001

CONTA	DESCRICAO	VALORES MENSAIS		VALORES ACUMULADOS		SALDO
		DEBITO	CREDITO	DEBITO	CREDITO	
11	CAIXA	0.00	0.00	242,101.56	242,101.56	0.00
11.1	CAIXA	0.00	0.00	242,101.56	242,101.56	0.00
12	DEPOSITOS A ORDEM	134,432.09	133,130.44	479,127.42	463,828.72	15,298.70 D
12.01	MONTEPIO GERAL-10802300-6	500.00	0.00	500.00	0.00	500.00 D
12.02	B C A CONTA 30768927.30	121,432.09	118,120.28	328,797.40	313,998.70	14,798.70 D
12.20	CAIXA GERAL DEPOSITOS	12,500.00	15,010.16	149,830.02	149,830.02	0.00 D
21	CLIENTES	22,485.61	51,432.09	244,703.02	159,892.50	84,810.52 D
21.1	CLIENTES C/C	22,485.61	51,432.09	244,703.02	159,892.50	84,810.52 D
21.1.1	CLIENTES C/C NACIONAIS	22,485.61	51,432.09	244,703.02	159,892.50	84,810.52 D
21.1.1.01	CLIENTES C/C	22,485.61	51,432.09	244,703.02	159,892.50	84,810.52 D
22	FORNECEDORES	36,826.30	28,153.41	70,557.94	122,545.62	51,987.68 C
22.1	FORNECEDORES C/C	36,826.30	28,153.41	70,557.94	122,545.62	51,987.68 C
22.1.1	FORNECED. C/C NACIONAIS	36,826.30	28,153.41	70,557.94	122,545.62	51,987.68 C
22.1.1.01	FORNECED. DIVERSOS	0.00	0.00	1,725.00	1,725.00	0.00
22.1.1.02	BONANCA & OLIVEIRA, LDA	2,587.50	431.25	4,312.50	5,175.00	862.50 C
22.1.1.03	JORGE MIGUEL C. COSTA	21,131.25	7,043.75	30,043.74	37,087.49	7,043.75 C
22.1.1.04	DIARIO DOS ACORES	0.00	0.00	201.83	201.83	0.00
22.1.1.05	ANTONIO M. FERNANDES	0.00	0.00	0.00	32,775.30	32,775.30 C
22.1.1.06	PAPELARIA XAVIER	0.00	0.00	131.43	131.43	0.00
22.1.1.07	MANUEL QUENTAL	3,335.00	6,670.00	16,675.00	20,010.00	3,335.00 C
22.1.1.09	DUARTE GIESTA	0.00	0.00	1,150.00	1,150.00	0.00
22.1.1.10	NUMO CARDOSO	4,900.50	4,900.50	8,811.00	8,811.00	0.00
22.1.1.11	PLANO A	125.60	61.25	298.20	359.45	61.25 C
22.1.1.12	GRAFINAL	605.00	0.00	605.00	1,270.50	665.50 C
22.1.1.13	BRAGA & SOARES ELECTRO	212.01	0.00	212.01	212.01	0.00
22.1.1.14	EUROMOTAS	15.78	0.00	131.07	131.07	0.00
22.1.1.15	JOSE SIMAS MONIZ	0.00	0.00	276.00	276.00	0.00
22.1.1.16	O JARDIM DA TERESA	0.00	0.00	91.50	91.50	0.00
22.1.1.17	MARCO LACERDA	1,980.00	3,960.00	3,960.00	5,940.00	1,980.00 C
22.1.1.18	EGA - EMP. GRAFICA	344.36	87.70	344.36	432.06	87.70 C
22.1.1.19	ESCRITORIO DIGITAL	1,589.30	0.00	1,589.30	1,589.30	0.00
22.1.1.20	AVA. AGENCIA VIAGENS	0.00	0.00	0.00	177.72	177.72 C
22.1.1.21	AGROLEICO LABOR. ANALS	0.00	80.48	0.00	80.48	80.48 C
22.1.1.22	HELENA MONIZ RODRIGUES	0.00	33.80	0.00	33.80	33.80 C
22.1.1.23	INFORNORDESTE	0.00	103.08	0.00	103.08	103.08 C
22.1.1.24	ATIVACOR	0.00	3,592.60	0.00	3,592.60	3,592.60 C
22.1.1.25	ANTECIPE-CONST. ENG.	0.00	200.00	0.00	200.00	200.00 C
22.1.1.26	PROVISE	0.00	989.00	0.00	989.00	989.00 C
3	EMPRESTIMOS OBTIDOS	0.00	0.00	0.00	1,030,000.00	1,030,000.00 C
3.1	EMPRESTIMOS BANCARIOS	0.00	0.00	0.00	1,030,000.00	1,030,000.00 C
3.1.01	CAIXA GERAL DEPOSITOS	0.00	0.00	0.00	1,030,000.00	1,030,000.00 C
4	ESTADO E OUTROS E.PUBLICO	22,951.13	19,667.36	75,658.45	71,830.76	4,827.69 D
4.2	RETENCAO IMPOSTO S.RENDIM	760.00	1,785.00	3,732.00	5,517.00	1,785.00 C
4.2.1	RETENCAO S/TRAB.DEPENDENT	440.00	353.00	2,300.00	2,653.00	353.00 C
4.2.2	RETENCAO S/TRAB.INDEPEND.	320.00	1,432.00	1,432.00	2,864.00	1,432.00 C
4.2.2.1	TRAB.INDEP.RESIDENTES	320.00	1,432.00	1,432.00	2,864.00	1,432.00 C
4.3	IMPOSTO S/VALOR ACRESCENT	18,706.42	15,698.37	52,763.88	43,967.19	8,796.69 D
4.3.2	IVA - DEDUTIVEL	3,872.68	7,416.77	16,467.67	16,467.67	0.00
4.3.2.2	DEDUT. IMOBILIZADO	141.38	348.68	1,005.82	1,005.82	0.00 D
A transportar		194,504.00	214,500.94	1,040,221.94	2,023,885.40	100,109.22 D
						1,083,772.68 C

BALANCETE ANALITICO
DEZEMBRO

31 de Dezembro de 2007

Processado por SERGIO OLIVEIRA

Pag.003

CONTA	DESCRICAO	VALORES MENSAIS		VALORES ACUMULADOS		SALDO
		DEBITO	CREDITO	DEBITO	CREDITO	
Transporte		218,206.76	232,555.68	1,150,151.77	2,096,826.07	
43.1.1.4	DESP.INSTAL. ISENTO	0.00	0.00	129.75	0.00	129.75 D
43.3	PROPRIED.INDUST.OUT.DIREI	0.00	0.00	1,000,000.00	0.00	1,000,000.00 D
43.3.01	CONCESSOES EXPLORACAO	0.00	0.00	1,000,000.00	0.00	1,000,000.00 D
48	AMORTIZACOES ACUMULADAS	0.00	3,084.49	0.00	5,852.37	5,852.37 C
48.2	AMORTIZ. IMOB. CORPOREAS	0.00	1,700.55	0.00	1,700.55	1,700.55 C
48.2.6	AMORTIZ. EQUIP. ADMINIST.	0.00	1,549.92	0.00	1,549.92	1,549.92 C
48.2.9	AMORTIZ. GUTR. IMOB.CORP.	0.00	150.63	0.00	150.63	150.63 C
48.3	AMORTIZ. IMOB. INCORP.	0.00	1,383.94	0.00	4,151.82	4,151.82 C
48.3.1	AMORTIZ. DESP. INSTALACAO	0.00	1,383.94	0.00	4,151.82	4,151.82 C
51	CAPITAL	0.00	0.00	0.00	50,000.00	50,000.00 C
51.1	CAPITAL ORDINARIO	0.00	0.00	0.00	50,000.00	50,000.00 C
51.1.2	REALIZADO	0.00	0.00	0.00	50,000.00	50,000.00 C
51.1.2.01	CAPITAL REALIZADO	0.00	0.00	0.00	50,000.00	50,000.00 C
59	RESULTADOS TRANSITADOS	0.00	0.00	11,104.87	0.00	11,104.87 D
59.1	DE EXERC. ANTERIORES	0.00	0.00	11,104.87	0.00	11,104.87 D
62	FORNECIM. SERV. EXTERNOS	89,803.49	0.00	239,726.94	0.00	239,726.94 D
62.2	FORNECIMENTOS E SERVICOS	89,803.49	0.00	239,726.94	0.00	239,726.94 D
62.2.14	OUTROS FLUIDOS	3,124.00	0.00	3,124.00	0.00	3,124.00 D
62.2.14.1	AQUISICAO ACORES	3,124.00	0.00	3,124.00	0.00	3,124.00 D
62.2.14.1.1	COM IVA DEDUTIVEL	3,124.00	0.00	3,124.00	0.00	3,124.00 D
62.2.14.1.1.4	OUT.FLUID.C/IVA Ded.Ac	3,124.00	0.00	3,124.00	0.00	3,124.00 D
62.2.15	FERRAM.UTENS.DESG.RAPIDO	5.39	0.00	848.75	0.00	848.75 D
62.2.15.1	AQUISICAO ACORES	5.39	0.00	848.75	0.00	848.75 D
62.2.15.1.1	COM IVA DEDUTIVEL	5.39	0.00	848.75	0.00	848.75 D
62.2.15.1.1.4	FERR.UTENS.IVA Ded.Ac.	5.39	0.00	848.75	0.00	848.75 D
62.2.16	LIVROS E DOCUMENT.TECNICA	0.00	0.00	17.79	0.00	17.79 D
62.2.16.1	AQUISICAO ACORES	0.00	0.00	17.79	0.00	17.79 D
62.2.16.1.2	LIVROS D.T. ISENTO Acor	0.00	0.00	17.79	0.00	17.79 D
62.2.17	MATERIAL DE ESCRITORIO	55.00	0.00	1,129.70	0.00	1,129.70 D
62.2.17.1	AQUISICAO ACORES	55.00	0.00	1,129.70	0.00	1,129.70 D
62.2.17.1.1	COM IVA DEDUTIVEL	55.00	0.00	1,129.70	0.00	1,129.70 D
62.2.17.1.1.4	MAT.ESCR.C/IVA Ded.Ac	55.00	0.00	1,129.70	0.00	1,129.70 D
62.2.21	DESPESAS DE REPRESENTACAO	0.00	0.00	49.10	0.00	49.10 D
62.2.21.1	MERCADO ACORES	0.00	0.00	49.10	0.00	49.10 D
62.2.21.1.4	DESP.REPRES.NAO Ded Aor	0.00	0.00	49.10	0.00	49.10 D
62.2.22	COMUNICACAO	106.25	0.00	623.29	0.00	623.29 D
62.2.22.1	AQUISICAO ACORES	106.25	0.00	623.29	0.00	623.29 D
62.2.22.1.1	COM IVA DEDUTIVEL	92.83	0.00	577.24	0.00	577.24 D
62.2.22.1.1.4	COMUNIC. C/IVA Ded.Ac.	92.83	0.00	577.24	0.00	577.24 D
62.2.22.1.2	COMUNICACAO ISENTA Acor.	13.62	0.00	46.05	0.00	46.05 D
62.2.27	DESLOCACOES E ESTADAS	0.00	0.00	177.72	0.00	177.72 D
62.2.27.1	DESLOC ESTADIAS PESSOAL	0.00	0.00	177.72	0.00	177.72 D
62.2.27.1.1	MERCADO ACORES	0.00	0.00	177.72	0.00	177.72 D
62.2.27.1.1.1	DESL. EST. ISENTAS	0.00	0.00	177.72	0.00	177.72 D
62.2.29	HONORARIOS	8,950.00	0.00	18,900.00	0.00	18,900.00 D
62.2.29.1	MERCADO ACORES	8,950.00	0.00	18,900.00	0.00	18,900.00 D
62.2.29.1.1	COM IVA DEDUTIVEL	8,950.00	0.00	18,900.00	0.00	18,900.00 D
transportar		221,497.40	235,840.17	2,167,356.74	2,152,676.44	1,161,338.47 D 1,146,660.17 C

BALANCETE ANALITICO
DEZEMBRO

31 de Dezembro de 2007

Processado por SERGIO OLIVEIRA

Pag.004

CONTA	DESCRICAO	VALORES MENSAIS		VALORES ACUMULADOS		SALDO
		DEBITO	CREDITO	DEBITO	CREDITO	
Transporte		221,497.40	235,640.17	2,167,356.74	2,152,678.44	
62.2.29.1.1.4	HONORARIOS IVA Ded.Ac	8,950.00	0.00	18,900.00	0.00	18,900.00 D
62.2.31	CONTENCIOSO E NOTARIADO	0.00	0.00	72.50	0.00	72.50 D
62.2.31.1	MERCADO ACORES	0.00	0.00	72.50	0.00	72.50 D
62.2.31.1.2	CONTENC/NOTAR. ISENTO Acor	0.00	0.00	72.50	0.00	72.50 D
62.2.32	CONSERVACAO E REPARACAO	0.00	0.00	184.36	0.00	184.36 D
62.2.32.1	AQUISICAO ACORES	0.00	0.00	184.36	0.00	184.36 D
62.2.32.1.1	COM IVA DEDUTIVEL	0.00	0.00	184.36	0.00	184.36 D
62.2.32.1.1.4	CONS/REPAR.IVA Ded.Ac.	0.00	0.00	184.36	0.00	184.36 D
62.2.33	PUBLICIDADE E PROPAGANDA	173.91	0.00	349.41	0.00	349.41 D
62.2.33.1	AQUISICAO ACORES	173.91	0.00	349.41	0.00	349.41 D
62.2.33.1.1	COM IVA DEDUTIVEL	173.91	0.00	349.41	0.00	349.41 D
62.2.33.1.1.4	PUB/PROP.IVA Ded.Acor	173.91	0.00	349.41	0.00	349.41 D
62.2.34	LIMPEZA,HIGIENE E CONFORT	29.39	0.00	35.16	0.00	35.16 D
62.2.34.1	AQUISICAO ACORES	29.39	0.00	35.16	0.00	35.16 D
62.2.34.1.1	COM IVA DEDUTIVEL	29.39	0.00	35.16	0.00	35.16 D
62.2.34.1.1.4	LIMP.HIG.C/IVA Ded.Ac.	29.39	0.00	35.16	0.00	35.16 D
62.2.36	TRABALHOS ESPECIALIZADOS	77,159.55	0.00	208,773.66	0.00	208,773.66 D
62.2.36.1	AQUISICAO ACORES	77,159.55	0.00	208,773.66	0.00	208,773.66 D
62.2.36.1.1	COM IVA DEDUTIVEL	12,446.24	0.00	84,503.54	0.00	84,503.54 D
62.2.36.1.1.4	TRAB.ESPEC.IVA Ded.Ac	12,446.24	0.00	84,503.54	0.00	84,503.54 D
62.2.36.1.2	TRAB.ESPEC. ISENTO Acor	64,713.31	0.00	124,270.12	0.00	124,270.12 D
62.2.98	OUTROS FORNEC. E SERVICOS	0.00	0.00	5,441.50	0.00	5,441.50 D
62.2.98.1	DIVERS. NAO ESPECIFICADOS	0.00	0.00	5,441.50	0.00	5,441.50 D
62.2.98.1.1	AQUISICAO ACORES	0.00	0.00	5,441.50	0.00	5,441.50 D
62.2.98.1.1.1	COM IVA DEDUTIVEL	0.00	0.00	0.48	0.00	0.48 D
62.2.98.1.1.1.4	NAO ESPECIF.IVA Ded.Ac	0.00	0.00	0.48	0.00	0.48 D
62.2.98.1.1.4	NAO ESPECIF. IVA N/Ded.Ac	0.00	0.00	5,441.02	0.00	5,441.02 D
3	IMPOSTOS	0.26	0.00	5,503.36	0.00	5,503.36 D
3.1	IMPOSTOS INDIRECTOS	0.26	0.00	5,503.36	0.00	5,503.36 D
3.1.3	IMPOSTO DO SELO	0.19	0.00	5,394.67	0.00	5,394.67 D
3.1.3.01	IMPOSTO SELO	0.19	0.00	1,071.28	0.00	1,071.28 D
3.1.3.02	IMP. SELO (DB EMPRES)	0.00	0.00	4,323.39	0.00	4,323.39 D
3.1.7	TAXAS	0.07	0.00	108.69	0.00	108.69 D
4	CUSTOS COM O PESSOAL	11,393.85	0.00	112,260.70	0.00	112,260.70 D
4.1	REMUNERACOES ORG. SOCIAIS	114.52	0.00	687.12	0.00	687.12 D
4.1.7	OUTROS SUBS/PREMIOS GER.	114.52	0.00	687.12	0.00	687.12 D
4.2	REMUNERACOES DO PESSOAL	9,593.99	0.00	96,028.90	0.00	96,028.90 D
4.2.1	ORDENADOS PESSOAL	9,593.99	0.00	96,028.90	0.00	96,028.90 D
4.2.1.5	REUNERACOES DIVERSOS	9,593.99	0.00	96,028.90	0.00	96,028.90 D
4.2.1.5.1	ORDENADOS PESSOAL	7,744.56	0.00	69,017.47	0.00	69,017.47 D
4.2.1.5.3	SUBSID.FERIAS PESSOAL	0.00	0.00	5,672.88	0.00	5,672.88 D
4.2.1.5.4	SUBSID.NATAL PESSOAL	0.00	0.00	5,672.88	0.00	5,672.88 D
4.2.1.5.5	SUBSID.ALIMENT.PESSOAL	1,849.43	0.00	15,665.67	0.00	15,665.67 D
5	ENCARGOS S/ REMUNERACOES	1,384.09	0.00	14,078.60	0.00	14,078.60 D
5.2	ENCARGOS S/REMUN.PESSOAL	1,384.09	0.00	14,078.60	0.00	14,078.60 D
5.2.5	ENCARG/REM.PESS.DIVER.	1,384.09	0.00	14,078.60	0.00	14,078.60 D
6	SEGUROS ACID.TRAB.D.PROF.	301.25	0.00	1,466.08	0.00	1,466.08 D
transportar		318,903.11	235,640.17	2,517,411.31	2,152,678.44	1,511,393.04 D 1,146,660.17 C

BALANCETE ANALITICO
DEZEMBRO

31 de Dezembro de 2007


Processado por SERGIO OLIVEIRA

Pag.005

CONTA	DESCRICAO	VALORES MENSAIS		VALORES ACUMULADOS		SALDO
		DEBITO	CREDITO	DEBITO	CREDITO	
Transporte		318,903.11	235,640.17	2,517,411.31	2,152,678.44	
64.6.1	AQUISICAO ACORES	301.25	0.00	1,466.08	0.00	1,466.08 D
64.6.1.1	SEGUROS ACID.TRAB.	301.25	0.00	1,466.08	0.00	1,466.08 D
66	AMORTIZ.E AJUST.EXERCICIO	3,084.49	0.00	3,084.49	0.00	3,084.49 D
66.2	IMOBILIZACOES CORPOREAS	1,700.55	0.00	1,700.55	0.00	1,700.55 D
66.2.6	AMORTIZ. EQUIP. ADMINIST.	1,549.92	0.00	1,549.92	0.00	1,549.92 D
66.2.8	AMORTIZ. OUTR.IMOB.CORP.	150.63	0.00	150.63	0.00	150.63 D
66.3	IMOBILIZACOES INCORPOREAS	1,383.94	0.00	1,383.94	0.00	1,383.94 D
66.3.1	AMORTIZ. DESP. INSTALACAO	1,383.94	0.00	1,383.94	0.00	1,383.94 D
68	CUSTOS PERDAS FINANCEIROS	4,972.10	0.00	46,007.93	0.00	46,007.93 D
68.1	JUROS SUPOSTADOS	4,391.85	0.00	45,270.78	0.00	45,270.78 D
68.1.1	JUROS EMPREST. BANCARIOS	4,391.85	0.00	45,237.26	0.00	45,237.26 D
68.1.5	JUROS DE MORA	0.00	0.00	33.52	0.00	33.52 D
68.8	OUTROS CUSTOS PERDAS FIN.	580.25	0.00	737.15	0.00	737.15 D
68.8.1	CUSTOS C/ SERV.BANCARIOS	0.00	0.00	98.90	0.00	98.90 D
68.8.1.1	MERCADO ACORES	0.00	0.00	98.90	0.00	98.90 D
68.8.1.1.1	COM IVA DEDUTIVEL	0.00	0.00	98.90	0.00	98.90 D
68.8.1.1.1.4	SERV.BANC.C/IVA Ded.Ac	0.00	0.00	98.90	0.00	98.90 D
68.8.8	OUTROS CUST.FIN.N/ESPECIF	580.25	0.00	638.25	0.00	638.25 D
68.8.8.1	MERCADO ACORES	580.25	0.00	638.25	0.00	638.25 D
68.8.8.1.1	COM IVA DEDUTIVEL	580.25	0.00	638.25	0.00	638.25 D
68.8.8.1.1.4	OUT.CUST.FI.N/E Ded.Ac	580.25	0.00	638.25	0.00	638.25 D
71.2	VENDAS	0.00	12,669.39	0.00	153,466.50	153,466.50 C
71.2.1	VENDAS PROD.ACAB/INTERMED	0.00	12,669.39	0.00	153,466.50	153,466.50 C
71.2.1.1	MERCADO ACORES	0.00	12,669.39	0.00	153,466.50	153,466.50 C
71.2.1.1.1	VENDAS PRODUT.SUJ. A IVA	0.00	12,669.39	0.00	153,466.50	153,466.50 C
71.2.1.1.1.1	AGUA	0.00	12,669.39	0.00	153,466.50	153,466.50 C
71.2.1.1.1.1.1	AGUA TX. R. AC	0.00	12,669.39	0.00	153,466.50	153,466.50 C
2	PRESTACOES DE SERVICOS	0.00	8,951.39	0.00	81,824.87	81,824.87 C
2.1	SERVICOS PRESTADOS	0.00	8,951.39	0.00	81,824.87	81,824.87 C
2.1.1	SERVICOS DIVERSOS	0.00	8,951.39	0.00	81,824.87	81,824.87 C
2.1.1.1	MERCADO ACORES	0.00	8,951.39	0.00	81,824.87	81,824.87 C
2.1.1.1.1	PREST.SERV. SUJ. A IVA	0.00	8,951.39	0.00	81,824.87	81,824.87 C
2.1.1.1.1.1	ALUG CONT Tx. Red.Ac	0.00	4,313.25	0.00	38,426.75	38,426.75 C
2.1.1.1.1.3	SOLIDOS	0.00	4,638.14	0.00	43,398.12	43,398.12 C
4	SUBSIDIOS A EXPLORACAO	0.00	70,000.00	0.00	180,000.00	180,000.00 C
4.1	DO ESTADO E OUTR.ENT.PUB	0.00	70,000.00	0.00	180,000.00	180,000.00 C
4.1.01	CAMARA M. NORDESTE	0.00	70,000.00	0.00	180,000.00	180,000.00 C
8	RESULTADO LIQ. EXERCICIO	0.00	0.00	9,242.10	9,242.10	0.00
8.1	RESULT. LIQ. DO EXERCICIO	0.00	0.00	9,242.10	9,242.10	0.00
Totais		327,260.95	327,260.95	2,577,211.91	2,577,211.91	1,561,951.54 D 1,561,951.54 C

CTConf / CONTABILIDADE

SÉRGIO CABRAL D. OLIVEIRA
TÉCNICO OFICIAL DE CONTAS
NIF 133 273 334
C. T. O. C. MEMBRO Nº 9804



BALANCETE ANALITICO
DEZEMBRO

1 de Dezembro de 2007

Processado por SERGIO OLIVEIRA

Pag.001

CONTA	DESCRICAO	VALORES MENSIS		VALORES ACUMULADOS		SALDO
		DEBITO	CREDITO	DEBITO	CREDITO	
11	CAIXA	0.00	0.00	242,101.56	242,101.56	0.00
11.1	CAIXA	0.00	0.00	242,101.56	242,101.56	0.00
12	DEPOSITOS A ORDEN	134,432.09	133,130.44	479,127.42	463,828.72	15,298.70 D
12.01	MONTEPIO GERAL-10602300-6	500.00	0.00	500.00	0.00	500.00 D
12.02	B C A CONTA 30768927.30	121,432.09	118,120.28	328,797.40	313,998.70	14,798.70 D
12.20	CAIXA GERAL DEPOSITOS	12,500.00	15,010.16	149,830.02	149,830.02	0.00 D
21	CLIENTES	22,485.61	51,432.09	244,703.02	159,892.50	84,810.52 D
21.1	CLIENTES C/C	22,485.61	51,432.09	244,703.02	159,892.50	84,810.52 D
21.1.1	CLIENTES C/C NACIONAIS	22,485.61	51,432.09	244,703.02	159,892.50	84,810.52 D
21.1.1.01	CLIENTES C/C	22,485.61	51,432.09	244,703.02	159,892.50	84,810.52 D
22	FORNECEDORES	36,826.30	28,153.41	70,557.94	122,545.62	51,987.68 C
22.1	FORNECEDORES C/C	36,826.30	28,153.41	70,557.94	122,545.62	51,987.68 C
22.1.1	FORNECED. C/C NACIONAIS	36,826.30	28,153.41	70,557.94	122,545.62	51,987.68 C
22.1.1.01	FORNECED. DIVERSOS	0.00	0.00	1,725.00	1,725.00	0.00
22.1.1.02	BONANCA & OLIVEIRA, LDA	2,587.50	431.25	4,312.50	5,175.00	862.50 C
22.1.1.03	JORGE MIGUEL C. COSTA	21,131.25	7,043.75	30,043.74	37,087.49	7,043.75 C
22.1.1.04	DIARIO DOS ACORES	0.00	0.00	201.83	201.83	0.00
22.1.1.05	ANTONIO M. FERNANDES	0.00	0.00	0.00	32,775.30	32,775.30 C
22.1.1.06	PAPELARIA XAVIER	0.00	0.00	131.43	131.43	0.00
22.1.1.07	MANUEL QUENTAL	3,335.00	6,670.00	16,675.00	20,010.00	3,335.00 C
22.1.1.09	DUARTE GIESTA	0.00	0.00	1,150.00	1,150.00	0.00
22.1.1.10	NUHO CARDOSO	4,900.50	4,900.50	8,811.00	8,811.00	0.00
22.1.1.11	PLANO A	125.60	61.25	298.20	359.45	61.25 C
22.1.1.12	GRAFINAL	605.00	0.00	605.00	1,270.50	665.50 C
22.1.1.13	BRAGA & SOARES ELECTRO	212.01	0.00	212.01	212.01	0.00
22.1.1.14	EURONOTAS	15.78	0.00	131.07	131.07	0.00
22.1.1.15	JOSE SINAS MONIZ	0.00	0.00	276.00	276.00	0.00
22.1.1.16	O JARDIN DA TERESA	0.00	0.00	91.50	91.50	0.00
22.1.1.17	MARCO LACERDA	1,980.00	3,960.00	3,960.00	5,940.00	1,980.00 C
22.1.1.18	EGA - EMP. GRAFICA	344.36	87.70	344.36	432.06	87.70 C
22.1.1.19	ESCRITORIO DIGITAL	1,589.30	0.00	1,589.30	1,589.30	0.00
22.1.1.20	AVA. AGENCIA VIAGENS	0.00	0.00	0.00	177.72	177.72 C
22.1.1.21	AGROLEICO LABOR. ANALS	0.00	80.48	0.00	80.48	80.48 C
22.1.1.22	HELENA MONIZ RODRIGUES	0.00	33.80	0.00	33.80	33.80 C
22.1.1.23	INFORMORDESTE	0.00	103.08	0.00	103.08	103.08 C
22.1.1.24	ACTIVACOR	0.00	3,592.60	0.00	3,592.60	3,592.60 C
22.1.1.25	ANTECIPE-CONST. ENG.	0.00	200.00	0.00	200.00	200.00 C
22.1.1.26	PROVISE	0.00	989.00	0.00	989.00	989.00 C
23	EMPRESTIMOS OBTIDOS	0.00	0.00	0.00	1,030,000.00	1,030,000.00 C
23.1	EMPRESTIMOS BANCARIOS	0.00	0.00	0.00	1,030,000.00	1,030,000.00 C
23.1.01	CAIXA GERAL DEPOSITOS	0.00	0.00	0.00	1,030,000.00	1,030,000.00 C
24	ESTADO E OUTROS E.PUBLICO	22,951.13	19,667.36	76,658.45	71,830.76	4,827.69 D
24.1	RETENCAO INPOSTO S.RENDIM	760.00	1,785.00	3,732.00	5,517.00	1,785.00 C
24.2	RETENCAO S/TRAB.DEPENDENT	440.00	353.00	2,300.00	2,653.00	353.00 C
24.2.1	RETENCAO S/TRAB.INDEPEND	320.00	1,432.00	1,432.00	2,864.00	1,432.00 C
24.2.1	TRAB.INDEP.RESIDENTES	320.00	1,432.00	1,432.00	2,864.00	1,432.00 C
25	IMPOSTO S/VALOR ACRESCENT	18,706.42	15,698.37	52,763.88	43,967.19	8,796.69 D
25.2	IVA - DEDUTIVEL	3,872.88	7,416.77	16,467.67	16,467.67	0.00
25.2.2	DEDUT. IMOBILIZADO	141.38	348.68	1,005.82	1,005.82	0.00 D
transportar		194,504.00	214,500.94	1,040,221.94	2,023,885.40	100,109.22 D
						1,083,772.68 C

NORDESTE ACTIVO EMP. MUNICIPAL ACT. R.T.EM.
 Demonstração dos Fluxos de Caixa
 para o exercício findo em 31 de Dezembro de 2007

Método Indirecto

	Exercícios	
	2007	2006
ACTIVIDADES OPERACIONAIS		
Resultado líquido do exercício	8.707,95	0,00
AJUSTAMENTOS:		
Amortizações e ajustamentos (a)	3.084,49	0,00
Provisões	0,00	0,00
Resultados financeiros (b)	23.003,97	0,00
Resultados extraordinários	0,00	0,00
Aumento das dívidas de terceiros (c)	-93.807,21	0,00
Diminuição das dívidas de terceiros (c)	0,00	0,00
Aumento das existências	0,00	0,00
Diminuição das existências	0,00	0,00
Aumento das dívidas a terceiros (c)	56.166,46	0,00
Diminuição das dívidas a terceiros (c)	0,00	0,00
Diminuição dos passivos por impostos diferidos	0,00	0,00
Diminuição dos proventos diferidos	0,00	0,00
Diminuição dos acréscimos de custos	0,00	0,00
Aumento dos acréscimos de proventos	0,00	0,00
Aumento dos custos diferidos	0,00	0,00
Aumento dos activos por impostos diferidos	0,00	0,00
Diminuição dos activos por impostos diferidos	0,00	0,00
Diminuição dos custos diferidos	0,00	0,00
Diminuição dos acréscimos de proventos	0,00	0,00
Aumento dos acréscimos de custos	0,00	0,00
Aumento dos proventos diferidos	0,00	0,00
Aumento dos passivos por impostos diferidos	0,00	0,00
Ganhos na alienação de imobilizações	0,00	0,00
Perdas na alienação de imobilizações	0,00	0,00
FLUXO DAS ACTIVIDADES OPERACIONAIS [1]	-2.644,34	0,00
ACTIVIDADES DE INVESTIMENTO		
RECEBIMENTOS PROVENIENTES DE:		
Investimentos financeiros (d)	0,00	0,00
Imobilizações corpóreas	4.641,34	0,00
Imobilizações incorpóreas	0,00	0,00
Imobilizações em curso	0,00	0,00
Adiantamentos por conta de imobilizações	0,00	0,00
Subsídios de investimento	0,00	0,00
Juros e proventos similares	0,00	0,00
Dividendos	0,00	0,00
	4.641,34	0,00
PAGAMENTOS RESPEITANTES A:		
Investimentos financeiros	-24.500,00	0,00
Imobilizações corpóreas	-6.705,45	0,00
Imobilizações incorpóreas	-1.001.384,01	0,00
Imobilizações em curso	0,00	0,00
Trabalhos para a própria empresa	0,00	0,00
Adiantamentos por conta de imobilizações	0,00	0,00
	-1.032.589,46	0,00
FLUXO DAS ACTIVIDADES DE INVESTIMENTO [2]	-1.027.948,12	0,00
ACTIVIDADES DE FINANCIAMENTO		
RECEBIMENTOS PROVENIENTES DE:		
Empréstimos obtidos	1.030.000,00	0,00
Aumentos de capital, prest. suplementares e prémios de emissão	50.000,00	0,00
Subsídios e doações	0,00	0,00
Venda de acções (quotas) próprias	0,00	0,00
Diminuição de dividendos antecipados	0,00	0,00
Cobertura de prejuízos	0,00	0,00
	1.080.000,00	0,00
PAGAMENTOS RESPEITANTES A:		
Empréstimos obtidos	0,00	0,00
Amortização de contratos de locação financeira	0,00	0,00
Juros e custos similares	-23.003,97	0,00
Dividendos	0,00	0,00
Aumento de dividendos antecipados	0,00	0,00
Reduções de capital e prestações suplementares	-11.104,87	0,00
Aquisição de acções (quotas) próprias	0,00	0,00
	-34.108,84	0,00
FLUXO DAS ACTIVIDADES DE FINANCIAMENTO [3]	1.045.891,17	0,00
Variações de caixa e seus equivalentes [4]=[1]+[2]+[3]	15.298,70	0,00
Efeito das diferenças de câmbio	0,00	0,00
Caixa e seus equivalentes no início do período	0,00	0,00
Caixa e seus equivalentes no fim do período	15.298,70	0,00
Variações de caixa e seus equivalentes (Saldo final-Saldo inicial)	15.298,70	0,00

- (a) Com exclusão das amortizações incluídas nos Resultados financeiros
 (b) Com exclusão das operações relacionadas com as actividades operacionais
 (c) Inclui somente as dívidas relacionadas com as actividades operacionais
 (d) Compreende as importâncias recebidas pela venda de partes de capital e pelo reembolso de empréstimos concedidos

NORDESTE ACTIVO EMP. MUNICIPAL ACT. R.T.EM.

Demonstração dos Fluxos de Caixa
para o exercício findo em 31 de Dezembro de 2007

Método Directo

	Exercícios		
	2007	2006	
ACTIVIDADES OPERACIONAIS			
+ Recebimentos de clientes (a)	127.478,89	0,00	
- Pagamentos a fornecedores (b)	-187.672,56	0,00	
- Pagamentos ao pessoal	-112.117,62	0,00	
FLUXO GERADO PELAS OPERAÇÕES	-172.313,30	0,00	
+/- Pagamento / Recebimento do imposto sobre o rendimento (c)	0,00	0,00	
+/- Outros receb./pagam. relativos à actividade operacional (d)	169.668,95	0,00	
FLUXO GERADO ANTES DAS RUBRICAS EXTRAORDINÁRIAS	-2.644,34	0,00	
+ Recebimentos relacionados com rubricas extraordinárias	0,00	0,00	
- Pagamentos relacionados com rubricas extraordinárias	0,00	0,00	
FLUXO DAS ACTIVIDADES OPERACIONAIS [1]	-2.644,34	0,00	0,00
ACTIVIDADES DE INVESTIMENTO			
RECEBIMENTOS PROVENIENTES DE:			
Investimentos financeiros (e)	0,00	0,00	
Imobilizações corpóreas	4.641,34	0,00	
Imobilizações incorpóreas	0,00	0,00	
Imobilizações em curso	0,00	0,00	
Adiantamentos por conta de imobilizações	0,00	0,00	
Subsídios de investimento	0,00	0,00	
Juros e proveitos similares	0,00	0,00	
Dividendos	0,00	0,00	
	0,00	0,00	0,00
FLUXO DAS ACTIVIDADES DE INVESTIMENTO [2]	4.641,34	0,00	0,00
PAGAMENTOS RESPEITANTES A:			
Investimentos financeiros	-24.500,00	0,00	
Imobilizações corpóreas	-8.705,45	0,00	
Imobilizações incorpóreas	-1.001.384,01	0,00	
Imobilizações em curso	0,00	0,00	
Trabalhos para a própria empresa	0,00	0,00	
Adiantamentos por conta de imobilizações	0,00	0,00	
	-1.032.589,46	0,00	0,00
FLUXO DAS ACTIVIDADES DE INVESTIMENTO [2]	-1.027.948,12	0,00	0,00
ACTIVIDADES DE FINANCIAMENTO			
RECEBIMENTOS PROVENIENTES DE:			
Empréstimos obtidos	1.030.000,00	0,00	
Aumentos de capital, prest. suplementares e prémios de emissão	50.000,00	0,00	
Subsídios e doações	0,00	0,00	
Venda de acções (quotas) próprias	0,00	0,00	
Diminuição de dividendos antecipados	0,00	0,00	
Cobertura de prejuizos	0,00	0,00	
	1.080.000,00	0,00	0,00
PAGAMENTOS RESPEITANTES A:			
Empréstimos obtidos	0,00	0,00	
Amortização de contratos de locação financeira	0,00	0,00	
Juros e custos similares	-23.003,97	0,00	
Dividendos	0,00	0,00	
Aumento de dividendos antecipados	0,00	0,00	
Reduções de capital e prestações suplementares	-11.104,87	0,00	
Aquisição de acções (quotas) próprias	0,00	0,00	
	-34.108,84	0,00	0,00
FLUXO DAS ACTIVIDADES DE FINANCIAMENTO [3]	1.045.891,17	0,00	0,00
Variações de caixa e seus equivalentes [4]=[1]+[2]+[3]	15.298,70	0,00	
Efeito das diferenças de câmbio	0,00	0,00	
Caixa e seus equivalentes no início do período	0,00	0,00	
Caixa e seus equivalentes no fim do período	15.298,70	0,00	
Variações de caixa e seus equivalentes (Saldo final-Saldo inicial)	15.298,70	0,00	

- (a) Comprende as importâncias recebidas de clientes e respeitantes à venda de mercadorias, de produtos e de serviços, com excepção do recebimento de juros e proveitos similares, que são de incluir nas actividades de investimento
- (b) Comprende as importâncias pagas a fornecedores e respeitantes à compra de bens e serviços, com excepção do pagamento de juros e custos similares, que são de incluir nas actividades de financiamento
- (c) Comprende as importâncias pagas e recebidas relativas a imposto sobre o rendimento, salvo as que puderem ser especificamente identificadas como actividades de investimento e de financiamento
- (d) Comprende as importâncias recebidas e pagas que sejam de considerar no âmbito das actividades operacionais e que não tenham sido relevadas sob as denominações anteriores
- (e) Comprende as importâncias recebidas pela venda de partes de capital e pelo reembolso de empréstimos concedidos

SERGIO CARVAL D. OLIVEIRA
TÉCNICO DE CONTAS
NIF 133 273 334
C. T. O. C. MEMBRO N° 9804